



ФЕДЕРАЛЬНАЯ СЛУЖБА
ГОСУДАРСТВЕННОЙ СТАТИСТИКИ

Оперативные данные по индексу промышленного производства в Брянской области



за январь-сентябрь 2021 года



ФЕДЕРАЛЬНАЯ СЛУЖБА
ГОСУДАРСТВЕННОЙ
СТАТИСТИКИ

Оперативные данные по индексу промышленного производства

Брянской области

за январь-сентябрь 2021 года

01

ИНДЕКС ПРОМЫШЛЕННОГО
ПРОИЗВОДСТВА

В % К СООТВЕТСТВУЮЩЕМУ ПЕРИОДУ 2020 Г.
В % К ПРЕДЫДУЩЕМУ ПЕРИОДУ

02

ИНДЕКСЫ ПРОИЗВОДСТВА

03

ДОБЫЧА ПОЛЕЗНЫХ
ИСКОПАЕМЫХ

04

ОБРАБАТЫВАЮЩИЕ
ПРОИЗВОДСТВА

05

ОБЕСПЕЧЕНИЕ ЭЛЕКТРИЧЕСКОЙ
ЭНЕРГИЕЙ, ГАЗОМ И ПАРОМ;
КОНДИЦИОНИРОВАНИЕ ВОЗДУХА

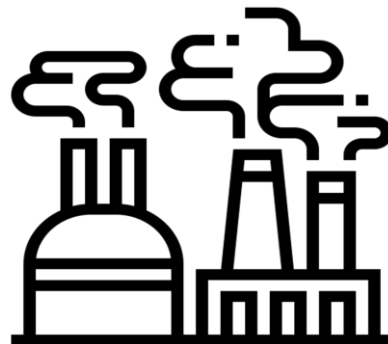
06

ВОДОСНАБЖЕНИЕ; ВОДООТВЕДЕНИЕ,
ОРГАНИЗАЦИЯ СБОРА И УТИЛИЗАЦИИ
ОТХОДОВ, ДЕЯТЕЛЬНОСТЬ ПО
ЛИКВИДАЦИИ ЗАГРЯЗНЕНИЙ






ФЕДЕРАЛЬНАЯ СЛУЖБА
ГОСУДАРСТВЕННОЙ
СТАТИСТИКИ



Индекс производства

– относительный показатель, характеризующий совокупные изменения производства всех видов продукции (товаров, работ, услуг) за сравнимые периоды.



ИНДЕКС ПРОМЫШЛЕННОГО ПРОИЗВОДСТВА

СЕНТЯБРЬ 2021 Г.
К СООТВЕТСТВУЮЩЕМУ
ПЕРИОДУ 2020 Г., %

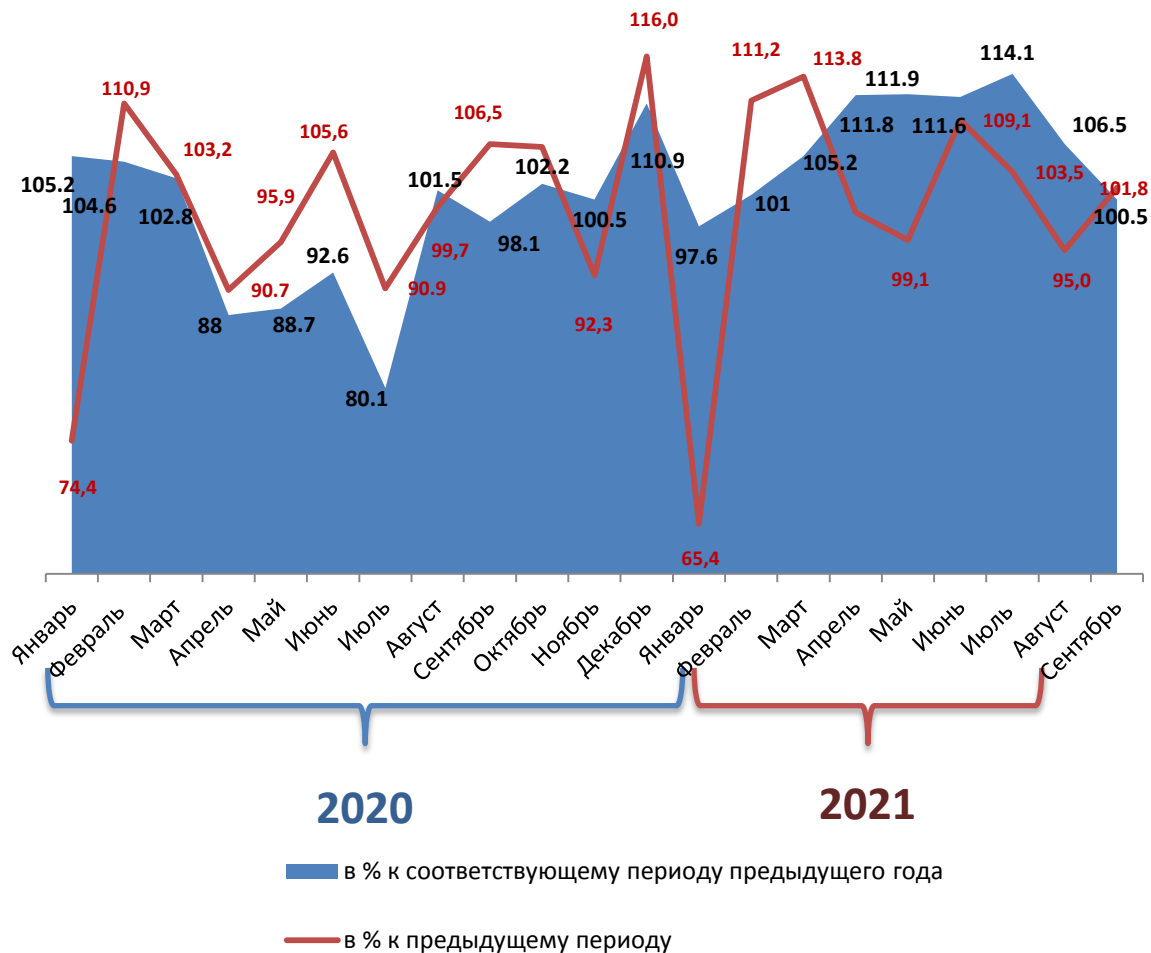



100,5%

СЕНТЯБРЬ 2021 Г.
К ПРЕДЫДУЩЕМУ
ПЕРИОДУ, %



101,8%





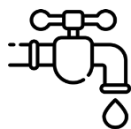
ИНДЕКСЫ ПРОИЗВОДСТВА

СЕНТЯБРЬ 2021 Г.
К СООТВЕТСТВУЮЩЕМУ
ПЕРИОДУ 2020 Г., %



100,5%

ИНДЕКС ПРОМЫШЛЕННОГО ПРОИЗВОДСТВА



124,4%

ВОДОСНАБЖЕНИЕ; ВОДООТВЕДЕНИЕ, ОРГАНИЗАЦИЯ
СБОРА И УТИЛИЗАЦИИ ОТХОДОВ, ДЕЯТЕЛЬНОСТЬ ПО
ЛИКВИДАЦИИ ЗАГРЯЗНЕНИЙ



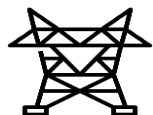
99,0%

ОБРАБАТЫВАЮЩИЕ ПРОИЗВОДСТВА



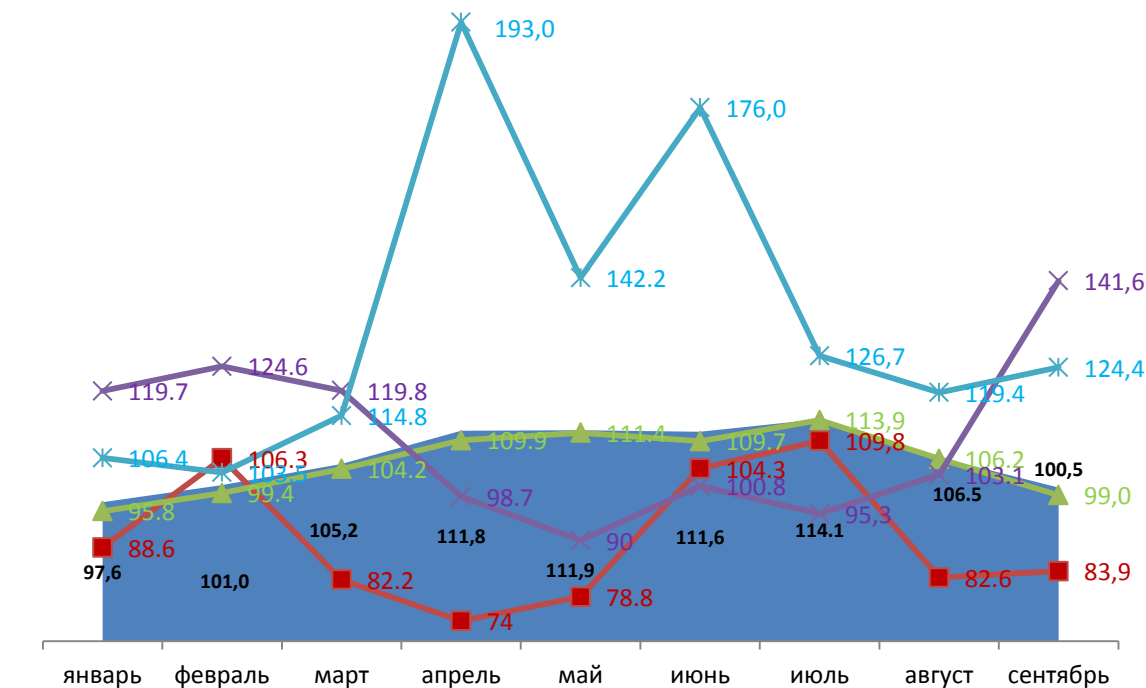
83,9%

ДОБЫЧА ПОЛЕЗНЫХ ИСКОПАЕМЫХ



141,6%

ОБЕСПЕЧЕНИЕ ЭЛЕКТРИЧЕСКОЙ ЭНЕРГИЕЙ, ГАЗОМ И ПАРОМ;
КОНДИЦИОНИРОВАНИЕ ВОЗДУХА



2021

■ Индекс промышленного производства

■ Добыча полезных ископаемых

▲ Обработывающие производства

× Обеспечение электрической энергией, газом и паром; кондиционирование воздуха



ДОБЫЧА ПОЛЕЗНЫХ ИСКОПАЕМЫХ

СЕНТЯБРЬ 2021 Г.
К СООТВЕТСТВУЮЩЕМУ
ПЕРИОДУ 2020 Г., %

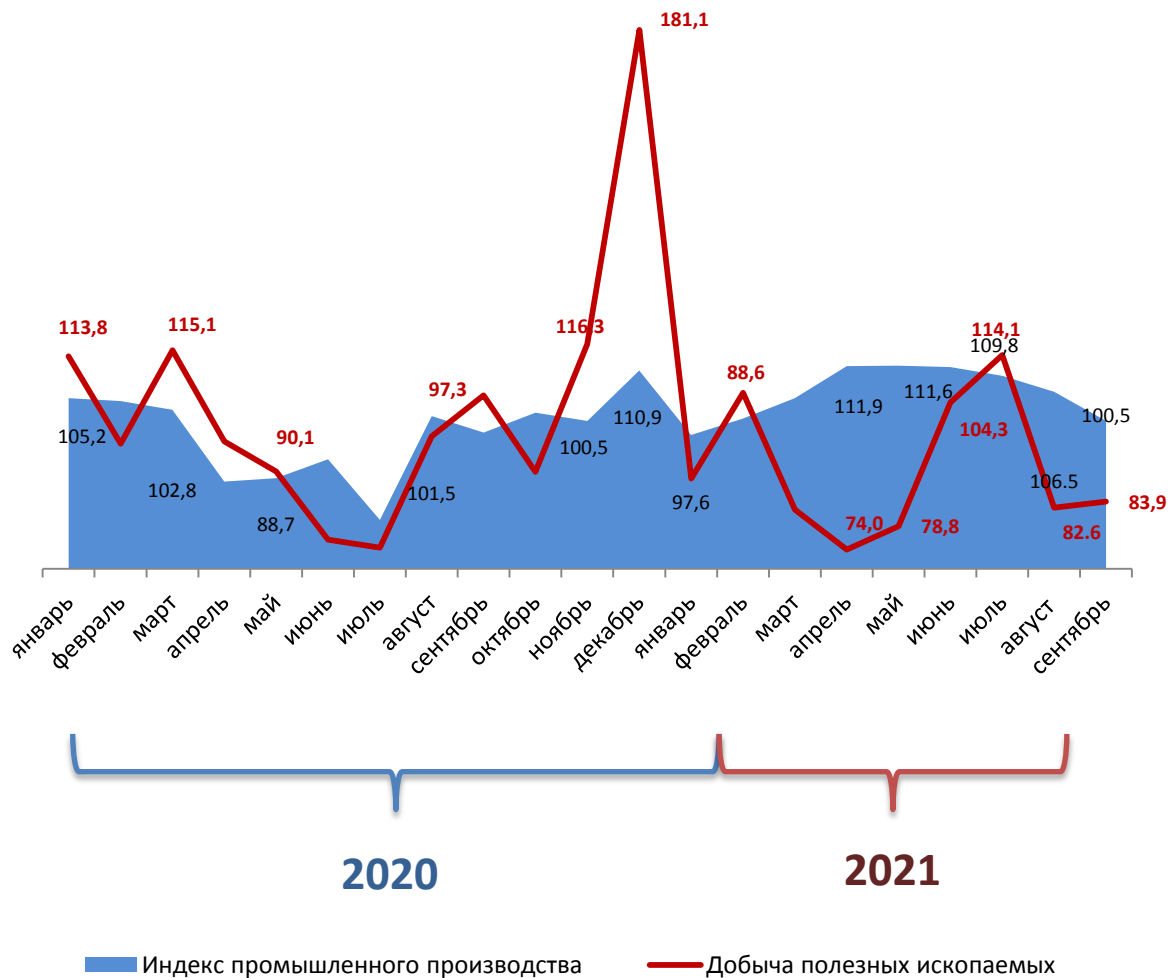



83,9%

СЕНТЯБРЬ 2021 Г.
К ПРЕДЫДУЩЕМУ
ПЕРИОДУ, %



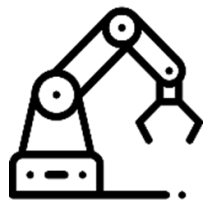
97,8%





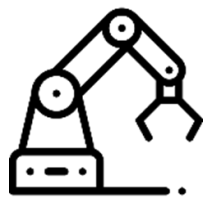
ОБРАБАТЫВАЮЩИЕ ПРОИЗВОДСТВА

СЕНТЯБРЬ 2021 Г.
К СООТВЕТСТВУЮЩЕМУ
ПЕРИОДУ 2020 Г., %

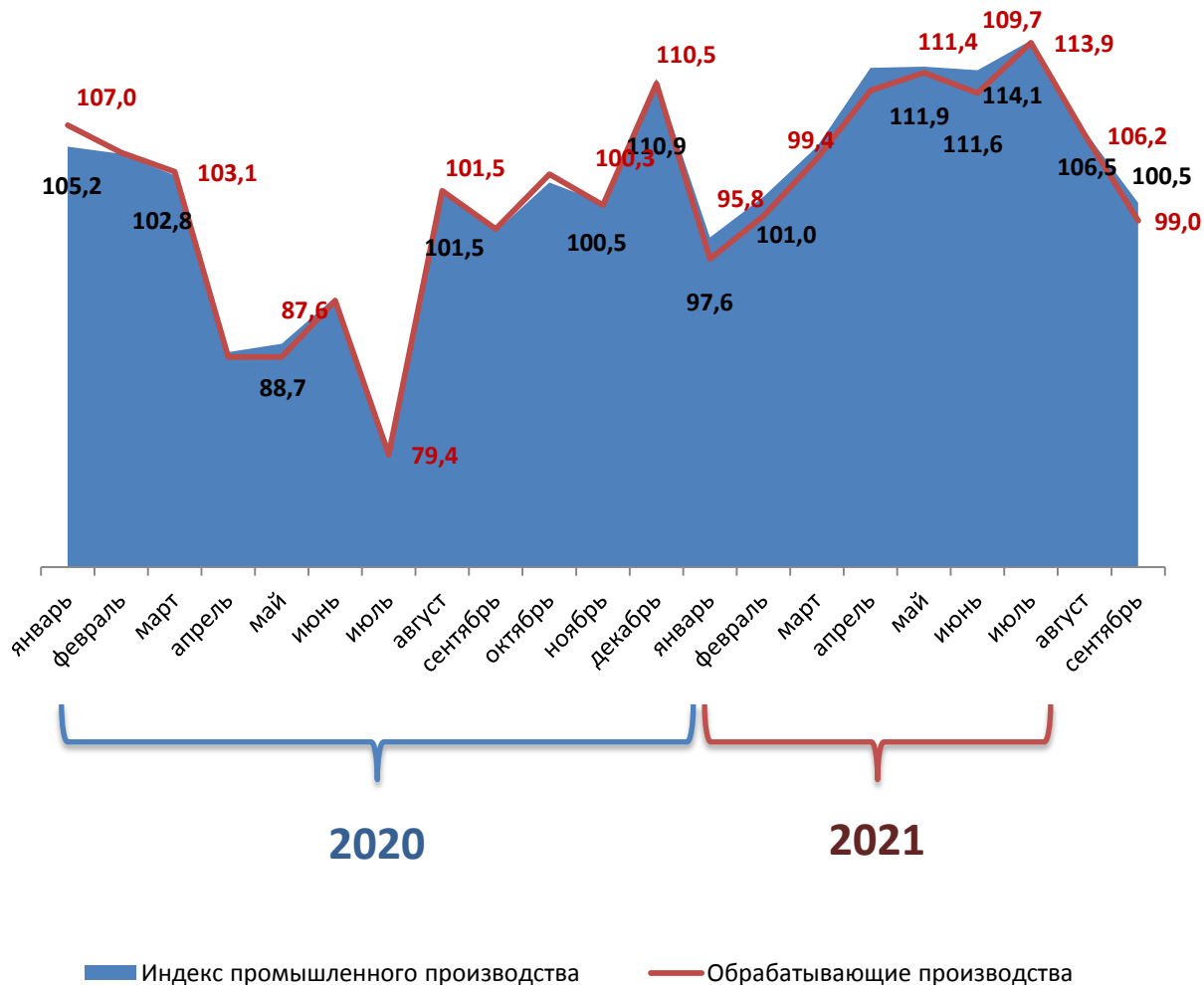



99,0%

СЕНТЯБРЬ 2021 Г.
К ПРЕДЫДУЩЕМУ
ПЕРИОДУ, %



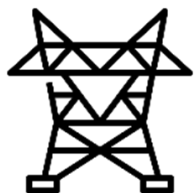
100,7%





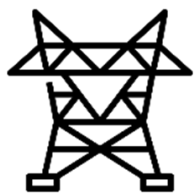
ОБЕСПЕЧЕНИЕ ЭЛЕКТРИЧЕСКОЙ ЭНЕРГИЕЙ, ГАЗОМ И ПАРОМ; КОНДИЦИОНИРОВАНИЕ ВОЗДУХА

СЕНТЯБРЬ 2021 Г.
К СООТВЕТСТВУЮЩЕМУ
ПЕРИОДУ 2020 Г., %



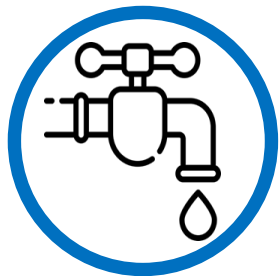
141,6%

СЕНТЯБРЬ 2021 Г.
К ПРЕДЫДУЩЕМУ
ПЕРИОДУ, %



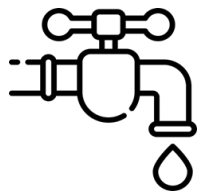
159,7%





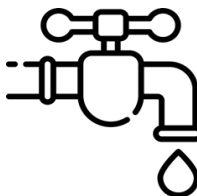
ВОДОСНАБЖЕНИЕ; ВОДООТВЕДЕНИЕ, ОРГАНИЗАЦИЯ СБОРА И УТИЛИЗАЦИИ ОТХОДОВ, ДЕЯТЕЛЬНОСТЬ ПО ЛИКВИДАЦИИ ЗАГРЯЗНЕНИЙ

СЕНТЯБРЬ 2021 Г.
К СООТВЕТСТВУЮЩЕМУ
ПЕРИОДУ 2020 Г., %



124,4%

СЕНТЯБРЬ 2021 Г.
К ПРЕДЫДУЩЕМУ
ПЕРИОДУ, %



107,5%

